

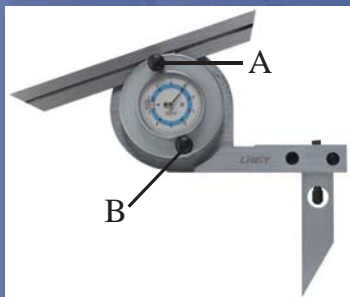
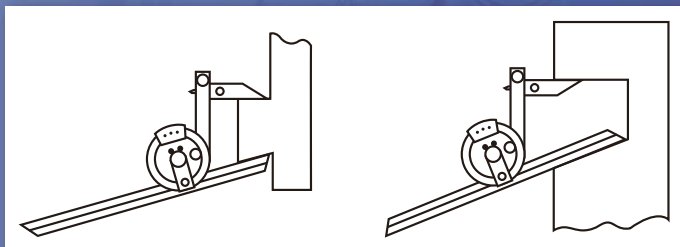
210*297 mm

Bruksanvisning/Manual

Precisions Vinkelmätare

Mätområde	4 x 90°
Avläsning	Gradskiva 10° – 90° Visare för 1° – 10°.
Upplösning	1/12° eller 5 minuter
Noggrannhet	1/12° eller 5 minuter

LINJAL Montera 150 mm eller 300 mm linjalen. Lås linjalen med skruven A.
VINKELINSTÄLLNING Lås vinkelinställningen med skruven B.
SKÖTSEL Slag och fall från bordshöjd kan skada vinkelmätaren.
Rengör med torr och ren trasa. Smörj i metalltytor med fin olja för att säkerställa god funktion och undvika rost.



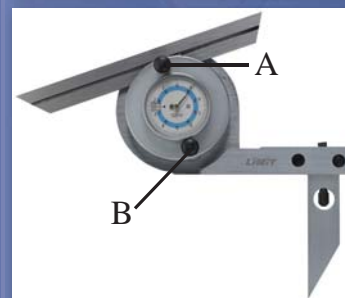
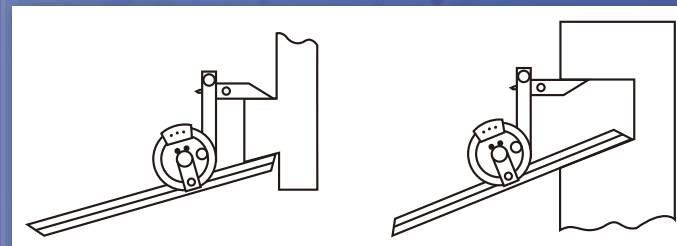
www.limit.se

Bruksanvisning/Manual

Dial Protractor

Range	4 x 90°
Reading	Disc 10° – 90° Pointer 1° – 10°.
Min reading	1/12° or 5 minutes
Accuracy	1/12° or 5 minutes

STEEL RULE Assemble 150 mm or 300 mm steel rule. Lock the steel rule with screw A.
ANGEL Lock angel setting with screw B.
MAINTENANCE Shocks, impacts, drops etc. can damage the protractor.
Use a dry rag or similar when cleaning the protractor. Lubricate all metallic parts with fine oil to guaranty a good mechanical function and avoid rust.



www.limit.se